



**معرفی موتور جستجوی Google Scholar**

**و**

**سرویس جدید Google Scholar Citations**

**تهیه کنندگان :**

**مهندس لیلا نام نیک – مهندس بهاره نجار – هدا شاکر**

**معاونت توسعه پژوهش و فن آوری**

**دانشگاه علوم پزشکی جندی شاپور اهواز**

**بهار ۱۳۹۴**

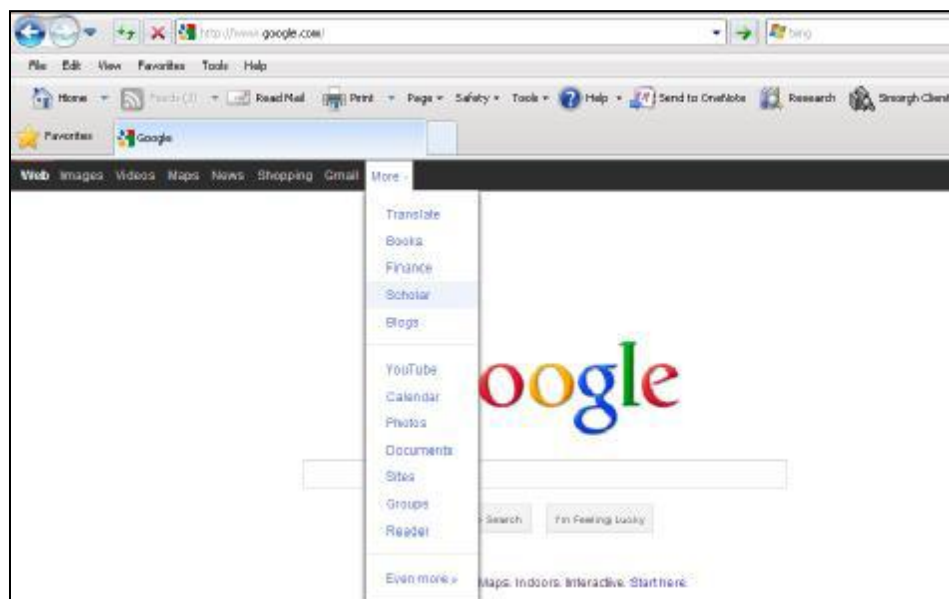
## آشنایی با پژوهشگر گوگل ( Google Scholar )

امروز افراد، مطالب مورد نیاز خود را از میان صفحات جست‌وجو شده توسط موتورهای جست‌وجوی اینترنت، نظیر گوگل و یاهو می‌یابند. نتیجه حاصل از این گونه جست‌وجوها، شامل انبوهی از مطالب گوناگونی است که از میان وب سایت‌ها با زمینه‌های مختلف کاری و یا وبلاگ‌ها با بیان نظرات شخصی به دست می‌آیند و گاهی مقاله‌ای است که از نظر مستندات علمی و دانشگاهی، ما را به منابعی معتبر ارجاع می‌دهد. به این ترتیب، برای دسترسی بهتر به منابع دانشگاهی معتبر، ابزارهای جست‌وجوی دیگری لازم است؛ ابزاری که به کمک آنها، قابلیت‌های جست‌وجوی علمی و پژوهشی خود را ارتقا دهیم و بر فراز شانه‌های غول‌ها قرار بگیریم. *Stand on the shoulders of giants* همان پیام دعوت‌کننده گوگل به لابراتوار پژوهش‌گر خود، یعنی گوگل اسکالر (Google Scholar) است. با توجه به اطلاعات عظیم موجود در شبکه اینترنت، پایگاه اطلاعاتی گوگل اسکالر یک موتور جست‌وجوی اینترنتی است که می‌تواند محتوای پنهان وب، یعنی صفحاتی را که به طور معمول در اختیار کاربران قرار نمی‌گرفتند (مانند متن کامل مقالاتی که نیاز به گرفتن مجوز از ناشر دارند) طی توافق با ناشران، در اختیار کاربران قرار دهد. به این ترتیب، شخص با جست‌وجوی عبارتی خاص و در صورتی که متن کامل مقاله موجود باشد، ابتدا چکیده مقاله را می‌بیند و سپس برای دسترسی به متن کامل، با عضویت در سایت مورد نظر، مقاله کامل را دریافت می‌کند. در این پایگاه نتایج جست‌وجو براساس میزان ارتباط با واژه جست‌وجو شده فهرست می‌شود برخلاف موتور جست‌وجوی همگانی گوگل، در گوگل اسکالر یافته‌ها بر اساس میزان استناد به آن توسط دیگر مولفان و نه صرفاً دفعات بازدید یا پیوند به آن در اینترنت مرتب می‌شوند.

## ورود به صفحه اصلی گوگل اسکالر

۱- استفاده از آدرس <http://scholar.google.com>

۲- انتخاب گزینه Scholar از میان مجموعه سرویس‌های گوگل در بخش More صفحه اصلی گوگل





### **روش جستجو در گوگل اسکالر**


برای جستجو در این موتور جستجو، شما میتوانید از دو شیوه استفاده نمایید:

- جستجوی پایه (Basic search)

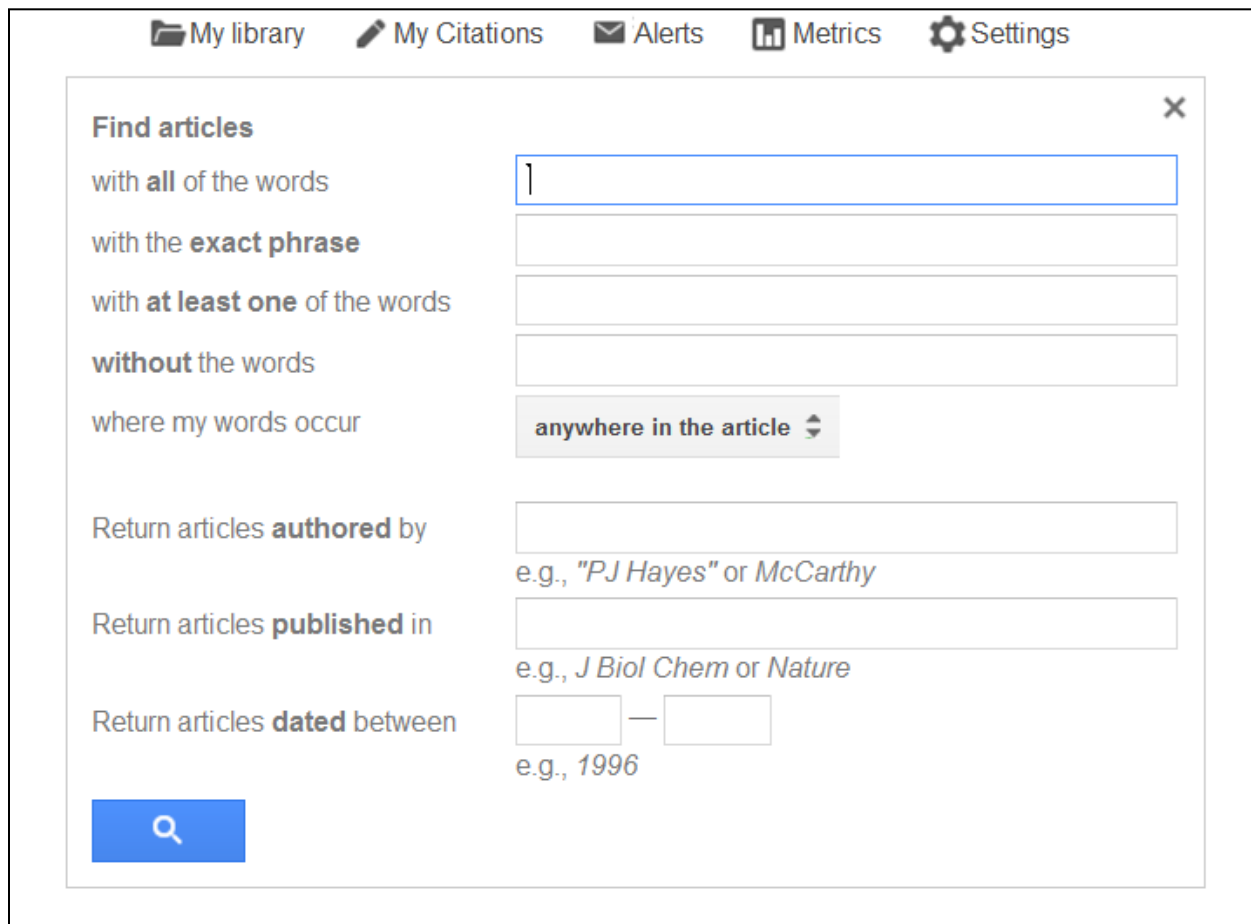
در این حالت می توانید کلید واژه های خود را در باکس جستجو وارد نمایید. لازم است بدانید گوگل اسکالر، در ابتدا عملگر AND را به طور پیش فرض برای واژه های شما اعمال خواهد نمود یعنی مقالاتی برای شما بازایی خواهد شد که در ابتدا همه ی واژه های شما را در خود داشته باشد. در این حالت شما باید به استراتژی جستجو در موتورهای جستجو آشنایی کامل داشته باشید تا بیشترین و دقیقترین نتایج برای شما آورده شود. به همین دلیل پیشنهاد می شود از جستجوی پیشرفته برای دستیابی به مقالات مورد نیاز خود استفاده نمایید.

- جستجوی پیشرفته (Advanced Search)

با قرار دادن ماوس بر روی زبانه ی کوچکی که در داخل باکس جستجو قرار دارد می توانید امکانات بیشتری را برای سهولت و دقت در دستیابی به مقالات مورد نظرتان، فراخوانی کنید.



و با کلیک بر روی آن صفحه ی زیر باز خواهد شد.





استفاده از باکس های جستجوی پیشرفته به شرح زیر می باشد:

• With all of the words

این باکس در واقع عملگر AND را بر واژه های شما اعمال می کند و مقالاتی را برای شما بازایی خواهد نمود که همه ی واژه های شما در آن وجود داشته باشد.

• With at least one of the words

این باکس در واقع عملگر OR را بر واژه های شما اعمال می کند نماید و در صورتی که واژه های خود را در این باکس وارد نمایید، نتایجی را برای شما خواهد آورد که دست کم یکی از کلید واژه های شما را در خود داشته باشد و نه الزاماً همه ی آنها را با هم.

• Without the Words

این باکس در واقع عملگر NOT را بر واژه های شما اعمال می کند و در صورتی که واژه ای را در این باکس وارد نمایید؛ نتایج شما فاقد آن کلید واژه خواهد بود.

• With the Exact Phrase

در صورتی که خواهان جستجوی دقیق یک عبارت هستید و این که کلید واژه های شما دقیقاً پشت سر هم آورده شوند؛ می توانید کلیدواژه های خود را در قالب یک عبارت در این باکس وارد نمایید.

انتخاب فیلد عنوان برای کلید واژه ها

در صورتی که تمایل دارید این موتور جستجو، مقالاتی را برای شما بازایی نماید که کلید واژه هایتان حتماً در عنوان مقالات بازایی شد آمده باشد؛ می بایستی در گزینه ی ، Where My Words Occur قسمت را انتخاب نمایید In the title of the article .

The screenshot shows a search interface with the following elements:

- A search bar containing the text "without the words".
- A dropdown menu for "where my words occur" with two visible options: "anywhere in the article" and "in the title of the article".
- A section for "Return articles authored by" with a search bar containing the text "P.J Hayes" or McGarthy".

### جستجوی مقالات یک نویسنده خاص

در صورتی می خواهید کلید واژه های شما در مقالات نوشته شده توسط یک نویسنده ی خاص جستجو شود و یا این که مقالات یک نویسنده ی خاص را بازایی نمایید می بایستی نام نویسنده مورد نظر را در باکس Returned Articles By Authored وارد نمایید.



### بازیابی مقالات یک ژورنال خاص

در صورتی که می خواهید مقالات یک ژورنال خاص را بازیابی نمایید و یا مقالات یک ژورنال خاص که کلید واژه های شما در آن وجود دارند را جستجو کنید؛ می بایستی نام خلاصه شده استاندارد آن ژورنال را در باکس Return Articles Published In وارد نمایید.

### مشخص کردن محدوده ی زمانی

اگر می خواهید مقالاتی را بازیابی کنید که در محدوده زمانی خاصی منتشر شده اند، و یا بازه ی زمانی را محدود نمایید؛ می توانید این کار را از طریق باکس های قسمت انجام دهید Return Articles Dated Between.

### نحوه رتبه بندی مطالب بازیابی شده

پژوهشگر گوگل به روش محققین، مقالات را طبقه بندی می نماید، برای این طبقه بندی به مواردی چون متن کامل مقاله، مؤلف، تاریخ انتشار مقاله و تعداد دفعاتی که مقاله در مطالب علمی دیگر استناد شده است توجه دارد. بهترین و مناسبترین نتایج همیشه در صفحه اول نمایش داده می شود.



## آشنایی با سرویس Google Scholar Citations

این سرویس یکی از معروف ترین سامانه‌های پروفایل کاربران (Author Profiles) است که با هدف افزایش میزان Visibility مقالات پژوهشگران در وب راه اندازی شده است. با این ویژگی می توان CV علمی و آکادمیک و پروفایل (Profile) شخصی ایجاد نموده و آن را در وب برای همه نمایش داد. همچنین این ویژگی گوگل راه ساده ای برای نویسندگان فراهم می کند تا میزان ارجاع به مقالات خود را پیگیری نمایند با استفاده از این سرویس می توان مشاهده نمود که چه فردی به مقاله شما استناد کرده، نمودار آن را دید و گزارش میزان استناد به مقالات را مشاهده نمود. یکی دیگر از اهداف تولید چنین سامانه هایی آشنایی بیش از پیش پژوهشگران باهم و از این طریق مشارکت علمی در کارهای تحقیقاتی می باشد.

### روش ساختن پروفایل برای اعضای هیأت علمی

- ابتدا یک حساب کاربری جیمیل در گوگل ایجاد کنید یا با حساب کاربری جیمیل که از قبل ایجاد کرده اید وارد سایت به آدرس <http://scholar.google.com/citations> شوید.

The image shows two screenshots from Google Scholar. The top screenshot is the sign-up page for a new Google Account, featuring the Google logo, a sign-in button, and input fields for email and password. The bottom screenshot shows the profile page for Albert Einstein, displaying his citation metrics, a graph of citations over time, and a list of his publications with their respective citation counts.



پس از ورود به صفحه شخصی ، فرم Citation Sign Up Form نمایش داده می شود که به کمک آن می توان پروفایل را ایجاد نمود. در قسمت ایمیل باید حتما ایمیل آکادمیک وارد شود. قابل ذکر است که نحوه ثبت نام برای ایمیل آکادمیک جهت اعضای هیأت علمی که تاکنون ایمیل ایجاد ننموده‌اند به تفصیل در وب سایت معاونت توسعه پژوهش و فناوری به آدرس <http://vchresearch.ajums.ac.ir> توضیح داده شده است. در قسمت Affiliation باید وابستگی سازمانی به شکل صحیح به شرح زیر وارد شود: Ahvaz Jundishapur University of Medical Science

**Step 1: Profile**   Step 2: Articles   Step 3: Updates   **Google scholar**  
My Citations - Help

**Profile**

Track citations to your publications. Appear in Google Scholar search results for your name.

Name:\*

Affiliation:  
For example: Professor of Computer Science, Stanford University

Email for verification:  
Use an email address at your institution. For example: yourname@mit.edu

Areas of interest:  
For example: Artificial Intelligence, Conservation Biology, Pricing Theory

**Next step**

در صفحه بعد، فهرست گروهی از مقالات نوشته شده توسط افرادی با نام های مشابه خودتان را می بینید.

بر روی **Add all articles** کنار هر گروه مقالاتی که مال شماست یا بر روی **See all articles** کلیک کنید تا مقاله خاص به آن گروه اضافه شود. اگر مقالات خود را در این گروه ها ندیدید، بر روی **Serach articles** کلیک کنید تا یک جستجوی معمولی در Google Scholar انجام شود، سپس مقالات خود را در یک زمان به آن اضافه کنید.





### Arezoo Aghakhani

Hepatitis B virus genotype in Iranian patients with hepatocellular carcinoma

A Aghakhani, R Hamkar, N Zamani, A Eslamifar... - International Journal of Infectious Diseases, 2009

Association of human leukocyte antigen polymorphism with outcomes of hepatitis B virus infection

A Ramezani, MR Hasanjani Roshan, E Kalantar... - Journal of gastroenterology and hepatology, 2008

Add all 53 articles

See all articles

### Rasool Hamkar

Hepatitis B virus genotype in Iranian patients with hepatocellular carcinoma

A Aghakhani, R Hamkar, N Zamani, A Eslamifar... - International Journal of Infectious Diseases, 2009

Evaluation of rubella IgM enzyme immunoassays

GA Tipples, R Hamkar, T Mohktari-Azad, M Gray... - Journal of clinical virology, 2004

Add all 54 articles

See all articles

### Ali Eslamifar

Hepatitis B virus genotype in Iranian patients with hepatocellular carcinoma

A Aghakhani, R Hamkar, N Zamani, A Eslamifar... - International Journal of Infectious Diseases, 2009

Association of human leukocyte antigen polymorphism with outcomes of hepatitis B virus infection

A Ramezani, MR Hasanjani Roshan, E Kalantar... - Journal of gastroenterology and hepatology, 2008

Add all 71 articles

See all articles

زمانی که مقاله خود را به گروه اضافه کردید، از شما سوال می کند وقتی اطلاعات مربوط به مقاله شما در Google Scholar تغییر کرد چه باید بکنید. شما نیز می توانید مشخصات خود را به طور اتوماتیک داشته باشید، یا دستی این کار را انجام دهید. در هر دو صورت، همیشه می توانید به پروفایل خود وارد شده و تغییراتی را به صورت دستی انجام دهید.



Step 1: Profile   Step 2: Articles   **Step 3: Updates**

Google scholar  
My Citations - Help


**Profile updates**

- We'll use a statistical authorship model to identify new articles that you write. We may also update bibliographic information for articles in your profile or identify duplicate article entries, which could be merged or deleted. How would you like to handle these changes?
  - Automatically update the list of articles in my profile. *(recommended)*
  - Don't automatically update my profile. Send me email to review and confirm updates.
- You can also add and remove individual articles, update their bibliographic data, and merge duplicate records. Rest assured, our automatic updates will preserve your edits and will not override them.
- We'll collect and display citations to your articles from all of Google Scholar. The citations will update automatically to reflect changes in your profile and in Google Scholar.

[Go to my profile](#)

در انتها مشخصات یا پروفایل خود را خواهید دید. در این زمان می توانید عکس‌های خود را آپلود نمایید و نیز لیست مقالات را چک مجدد کنید. زمانی که به طور کامل رضایتتان جلب شد، مشخصات خود را عمومی نمایید. بدین ترتیب واجد شرایط می‌شوید تا هنگام جستجو در Google Scholar نام شما نمایش داده شود.

Your profile is private and won't appear in search results. ([Make my profile public](#) - [Preview public version](#))



[Change photo](#)

## Mohabbat Mohseni

Kerman University of Medical Science [ORCID](#)  
 Health - Social Epidemiology [ORCID](#)  
 Email at [kmu.ac.ir](mailto:kmu.ac.ir) [ORCID](#) (pending verification [Request](#))  
 My profile is private [ORCID](#) [Homepage](#) [ORCID](#)

Google scholar


  
[Search Authors](#)  
 My Citations - Help

Sent verification email to [m\\_mohseni@kmu.ac.ir](mailto:m_mohseni@kmu.ac.ir)

**Citation indices**

	All	Since 2007
Citations	91	91
h-Index	4	4
i10-Index	3	3

**Citations to my articles**



Year	Citations
2007	~1
2008	~10
2010	~20
2012	~15

Select: All, None   Actions [ORCID](#) 1-7

Title / Author	Cited by	Year
<input type="checkbox"/> Social capital, trust in the health-care system and self-rated health: The role of access to health care in a population-based study M Mohseni, M Lindstrom Social science & medicine 64 (7), 1373-1383	51	2007
<input type="checkbox"/> Social capital, political trust and self-reported psychological health: A population-based study M Lindstrom, M Mohseni Social Science & Medicine 68 (3), 436-443	20	2009
<input type="checkbox"/> Social capital, political trust and self-rated-health: a population-based study in southern Sweden M Mohseni, M Lindstrom	11	2008

**Co-authors**

No co-authors

Name

Email

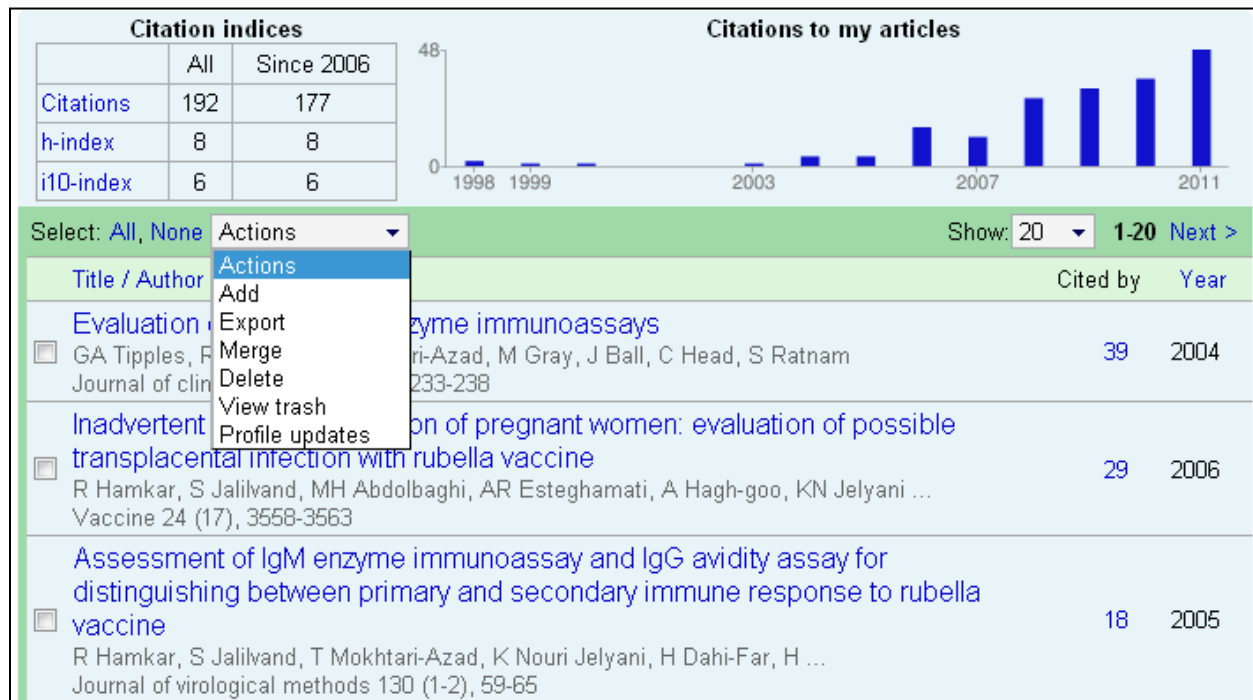
Inviting co-author

[Send invitation](#)

در منوی سمت راست همکاران مشترکی که با صاحب پروفایل همکاری داشته اند به نمایش درآمده است که بصورت لینک می باشد و می توان آنها را نیز جستجو کرد.

### روش اضافه کردن مقالاتی که در پروفایل شخصی افراد حذف شده و وجود ندارد

گزینه Add را از منوی عملیات انتخاب کنید. با استفاده از عنوان، کلمات کلیدی، و یا نام خود مقالات خود را جستجو کنید.



برای اضافه کردن یک مقاله در یک زمان، بر روی دکمه Search Articles و سپس روی Add Articles در کنار مقاله ای که می خواهید اضافه کنید، کلیک نمایید. استناد سنجی برای محاسبه مقالاتی که اضافه کرده اید فوراً روزآمد می شود.

اگر هنگام جستجو مقاله مناسب را پیدا نکردید، بر روی دکمه Add Article Manually کلیک کنید سپس بر روی فیلد عنوان، نویسندگان و غیره تایپ نمایید و بر روی دکمه Save کلیک نمایید. به خاطر داشته باشید استناداتی که به صورت دستی به مقالات اضافه شده، تا چند روز در پروفایل شما ظاهر نمی شود.

برای اضافه کردن گروهی از مقالات مرتبط، روی دکمه Search article group کلیک کرده و سپس بر روی Add all articles که در کنار گروهی که می خواهید اضافه کنید قرار دارد؛ کلیک کنید. در صورتی که مقاله تحت نامهای مختلف، با گروه های متعدد از همکاران یا در مجلات مختلف نوشته شده باشد ممکن است به انتخاب گروه های متعدد نیاز پیدا کنید. استناد سنجی برای محاسبه گروههایی که اضافه کرده اید فوراً روزآمد می شود.



Articles: **52** Citations: **135** - [Add article manually](#)

Try searching for your name, article titles, co-authors, or topical keywords.

**Article groups**

Select groups of articles that you have authored from the list below. You may need to select multiple groups if you have articles under different names, with different groups of colleagues, or in different journals.

**Oum Kaltoum Hassani**

[Increased subthalamic neuronal activity after nigral dopaminergic lesion independent of disinhibition via the globus pallidus](#)  
OK Hassani, M Mouroux... - Neuroscience, 1996

[Discharge of identified orexin/hypocretin neurons across the sleep-waking cycle](#)  
MG Lee, OK Hassani... - The Journal of neuroscience, 2005

[See all articles](#)

علت اینکه برخی از مقالات موجود در پروفایل افراد متعلق به آنان نیست چه می باشد و چرا در پروفایل آنان آمده است؟

برای دانستن اینکه کدام مقاله واقعاً مال شماست هیچ راهی وجود ندارد. نام نویسندگان اغلب به صورت مختصر می آید و گاهی اوقات افراد مختلف با نامهای مشابه اطلاعات خود را در اختیار می گذارند. ما از یک مدل آماری استفاده می کنیم برای اینکه بگوید نویسندگان مختلف با هم فرق می کنند اما چنین فرآیندهای اتوماتیکی همیشه دقیق نیستند. بهترین راه برای حل این مشکل این است که شما در پروفایل شخصی خود بگردید و مقالاتی را که متعلق به دیگران است، از پروفایل خود حذف کنید.

روش حذف مقالاتی که در پروفایل شما وجود دارد و متعلق به شما نیست:

مقالاتی را که می خواهید حذف کنید، انتخاب کرده و سپس گزینه Delete را از منوی عملیات انتخاب نمایید.

[« Back to list](#)

اگر یکی از مقالات شما درست نباشد برای اصلاح با کلیک بر روی عنوان مقاله و سپس کلیک بر روی Edit Button مقاله خود را اصلاح کنید. وقتی همه تغییرات مورد نظرتان به پایان رسید، بر روی دکمه Save کلیک نمایید.

اگر تغییرات و اصلاحات زیاد و قابل توجهی در مقاله اعمال کرده اید، لطفاً نکات زیر را به خاطر بسپارید. لیست مقالات اسکولار در پایین صفحه ممکن است دیگر با تعداد مقالاتی که ویرایش کرده اید مطابقت نداشته باشد. بهتر است این لیست را بررسی کرده و مقاله ای را که ارتباطی به مقاله شما ندارد جدا کنید. مقالاتی که بر محاسبات استنادی تاثیر می گذارد محاسبه می شود.

با افزایش مقالات به صورت دستی ممکن است چندین روز طول بکشد تا همه استنادات به مقاله ویرایش شده در پروفایل شما جمع آوری گردد شما می توانید با اضافه کردن مقاله مناسب از گوگل اسکولار به این روند سرعت ببخشید و سپس آن را با نسخه خود ادغام کنید و پس از آن، بلافاصله استناد سنجی شما به روز رسانی می شود.

احتمال دارد مقاله ای را که ویرایش کرده اید قبلا به عنوان یک رکورد مجزا در پروفایل شما وجود داشته باشد. توصیه می کنیم که دو رکورد تکراری را در هم ادغام کنید بر روی ستون "عنوان / نویسنده" کلیک کنید تا مقاله شما بر اساس عنوان مرتب شود، مربع های خالی کنار مقاله های تکراری را که باید الان مجاور هم باشند، انتخاب کرده، سپس گزینه "ادغام" را از منوی عملیات انتخاب کنید.

اگر در پروفایل شما یک مقاله دوبار تکرار شد چه اقدامی باید انجام دهید؟ هر دو مقاله را انتخاب کرده سپس، گزینه "ادغام" را از منوی عملیات انتخاب کنید. هر دو استناد برای مقاله ذکر شده را خواهید دید.

بر روی دکمه "انتخاب" در کنار بهترین استناد به مقاله کلیک کنید در صورت تمایل می توانید بعد آن را ویرایش کنید بدین ترتیب این دو مقاله درهم ادغام خواهند شد استنادهای شما محاسبه و برای استناد سنجی مجدد سیستم به طور خودکار روز آمد می شود تا ویرایشهایی را که به عنوان یک مقاله در هم ادغام کردید محاسبه گردد.

Select: All, None		Actions	Show: 20	1-20	Next >
Title / Author			Cited by	Year	
Inadvertent transplacental	R Hamkar, S	<ul style="list-style-type: none"> <li>Actions</li> <li>Add</li> <li>Export</li> <li>Merge</li> <li>Delete</li> <li>View trash</li> <li>Profile updates</li> </ul>	29	2006	

### مشاهده اطلاعات عمومی

آیا پروفایل شما برای دیگران قابل رویت است یا نه؟ پروفایل شما تا زمانی که آنرا عمومی نکرده اید خصوصی است و فقط برای شما قابل مشاهده می باشد.

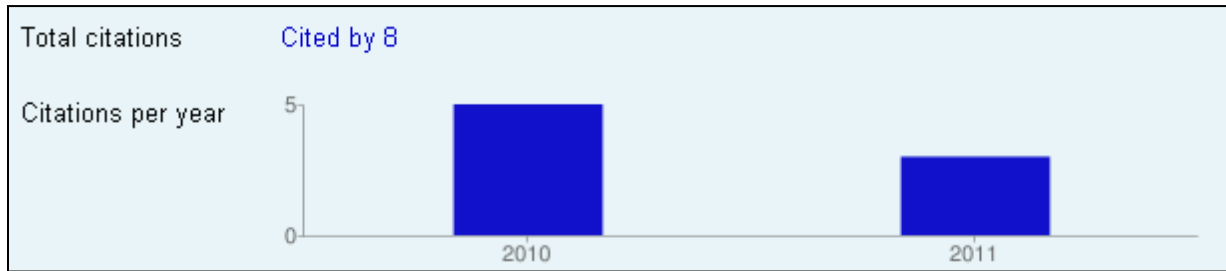
چگونه می توان پروفایل خود را عمومی کرد؟ بر روی Edit در کنار My profile is private کلیک کنید و گزینه my profile is public را انتخاب نمایید. برای اینکه واجد شرایط گنجاندن در نتایج جستجوی گوگل اسکولار شوید، باید پروفایلتان عمومی شود و به یک آدرس ایمیل تایید شده از سوی دانشگاه نیاز دارید. برای این کار ایمیل آکادمیک خود را در محل مربوطه وارد نمایید.

چگونه می توانید در پروفایلتان به صفحه خانگی خود یک لینک اضافه کنید؟ بر روی Link در کنار My profile is public کلیک نمایید. عمومی برای پروفایلتان را نشان می دهد و می توانید آن را به صفحه خانگی خود اضافه نموده یا به ایمیل همکارانتان بفرستید.



**روش مشاهده استناد به مقالات**

- مشاهده نمودار یا گراف استنادات به مقالات با کلیک بر روی عنوان مقاله

**مشاهده لیست استنادات به یک مقاله مورد نظر**

- کلیک بر روی Cited By مقاله

Select: All, None		Actions	Show: 20	1-20	Next >
Title / Author	Cited by	Year			
<input type="checkbox"/> Prevalence of human papillomavirus in Mazandaran province, Islamic Republic of Iran R Hamkar, TM Azad, M Mahmoodi, S Seyedirashti, A Severini, R Nategh EASTERN MEDITERRANEAN HEALTH JOURNAL 8 (6), 805	8	2002			
<input type="checkbox"/> Hepatitis B virus genotype in Iranian patients with hepatocellular carcinoma A Aghakhani, R Hamkar, N Zamani, A Eslamifar, M Banifazl, A Saadat, M Sofian ... International Journal of Infectious Diseases 13 (6), 685-689	8	2009			
<input type="checkbox"/> Detection of hepatitis G virus envelope protein E2 antibody in blood donors A Ramezani, L Gachkar, A Eslamifar, M Khoshbaten, S Jalilvand, L Adibi, V ... International Journal of Infectious Diseases 12 (1), 57-61	7	2008			
<input type="checkbox"/> Distinguishing between primary measles infection and vaccine failure reinfection by IgG avidity assay R Hamkar, M Mahmoodi, R Nategh, KN Jelyani, MB Eslami, T Mohktari-Azad Eastern Mediterranean Health Journal 12 (6), 775	7	2006			

**چگونه می توانید از استنادات جدید به یکی از مقالاتتان مطلع شوید ؟**

در مقاله بر روی Cited By کلیک نمایید سپس بر روی ایکون پاکت نامه در نوار سبز رنگ در زیر جعبه جستجو کلیک نمایید پس از آن هرگاه مقاله جدیدی به مقاله شما ارجاع دهد یک ایمیل برایتان فرستاده شده و به شما اطلاع می دهد.

**چگونه می توانید مقالات پروفایلتان را به برنامه های دیگر منتقل کنید؟**



برای انتقال همه مقالات از پروفایلتان گزینه Export را از منوی عملیات انتخاب نمایید. برای انتقال مقالات خاص، مقالات مورد نظر را انتخاب کرده و سپس گزینه Export را انتخاب نمایید. شما می توانید فرمت مقالات در دست انتقال را با استفاده از منوی موجود در صفحه Export مشخص نمایید ( مثلاً انتقال به فرمت Endnote یا CSV).

Select: All, None		Actions	Show: 20	1-20	Next >
Title / Author				Cited by	Year
<input type="checkbox"/>	Inadvertent infection with ... R Hamkar, S ... Vaccine 24 (17), 3558-3563	Actions Add Export Merge Delete View trash Profile updates	tion of pregnant women: evaluation of possible transplacental ... ne olbaghi, AR Esteghamati, A Hagh-goo, KN Jelyani ...	29	2006